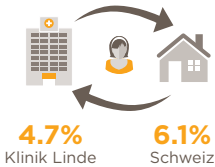



# QUALITÄT SCHAFFT VERTRAUEN

Messbar gute Resultate, hohe Fachkompetenz und extern geprüfte Qualitätsprozesse: Für eine verlässliche Versorgung Ihrer Patient\*innen – seit über 70 Jahren.

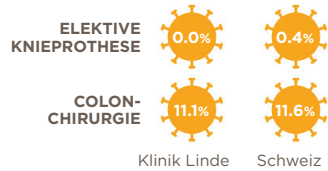
## UNGEPLANTE REHOSPITALISATIONEN<sup>1</sup>



## UNGEPLANTE REOPERATIONEN<sup>2</sup>



## POSTOPERATIVE WUNDINFEKTIONEN<sup>3</sup>



## PATIENTENRÜCKMELDUNG<sup>4</sup>

**9.15/10**  
Gesamteindruck Klinik

**9.25/10**  
Pflegerische Betreuung

**9.53/10**  
Ärztliche Betreuung

## ZERTIFIZIERUNGEN

**GESAMTE KLINIK NACH ISO 9001:2015**

**ZERTIFIZIERTES BRUSTZENTRUM**  
 Krebsliga Schweiz und Schweizerische  
 Gesellschaft für Senologie

## MEDIZINISCHE HAUPTTÄTIGKEITEN, STATIONÄRE EINTRITTE<sup>5</sup> · MARKANTEIL<sup>6</sup>



**ORTHOPÄDIE**  
1864 · >40%



**GEBURTEN<sup>7</sup>**  
639 · >30%



**WIRBELSÄULE**  
544 · >40%



**HERNIEN**  
416 · >50%



**ONKOLOGIE**  
200 · >30%



**BIARIATRIE**  
127 · >80%

## STATIONÄRE FÄLLE<sup>5</sup>

**6 480**



## NOTFALL-KONSULTATIONEN<sup>5</sup>

**13 290**

## PATIENTENSICHERHEIT<sup>2</sup>



### STURZHÄUFIGKEIT MIT VERLETZUNGSFOLGE

**0.47 PT**      **0.57 PT**  
 Klinik Linde      Hirslanden-Gruppe



### DEKUBITUSHÄUFIGKEIT

**0.3 PT**      **0.44 PT**  
 Klinik Linde      Hirslanden-Gruppe

PT = pro 1000 Patiententage

### Quellen und Definitionen

1. ANQ, risikoadjustierte Rate ungeplanter Rehospitalisationen, 2023
2. Hirslanden-Benchmark, 2025
3. ANQ/swissnos, postoperative Wundinfektionen, 2023/24
4. Patientenbefragung der Hirslanden-Gruppe, 2025

5. Leistungsdaten Klinik Linde, Geschäftsjahr 2025/26
6. Region Biel-Seeland-Berner Jura
7. Leistungsdaten Klinik Linde, Kalenderjahr 2025